

PÚBLICO ALVO

Investidores pessoas físicas ou jurídicas em geral.

POLÍTICA DE INVESTIMENTOS

O FUNDO tem por objetivo buscar retorno em ativos de renda fixa, admitindo-se estratégias com risco de juros e de índice de preços. Não possui o compromisso de manter limites mínimo ou máximo para duration média ponderada da carteira e investe no mínimo 80% (oitenta por cento) dos seus recursos em títulos públicos federais ou ativos com baixo risco de crédito do mercado doméstico ou externo ou sintetizados via derivativos.

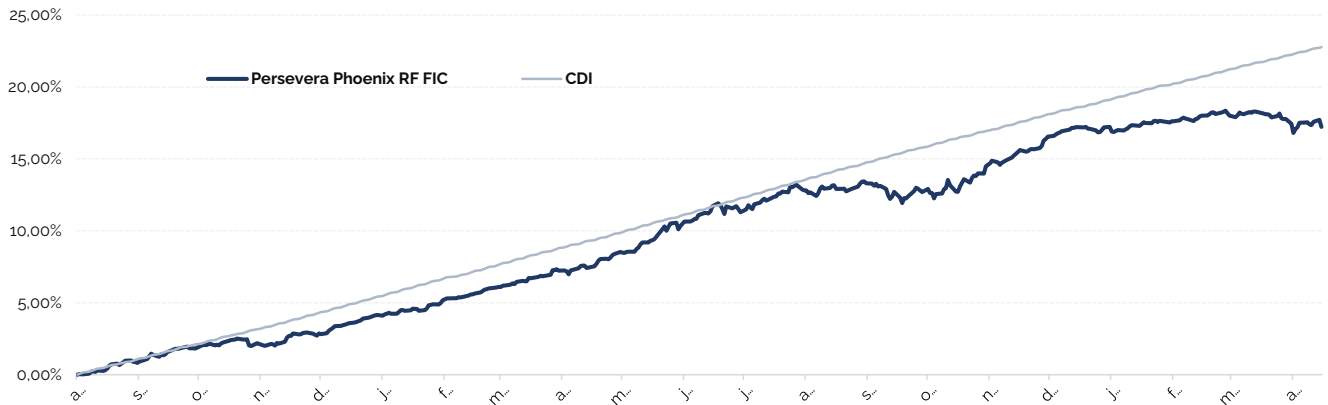
MOVIMENTAÇÃO

Aplicação Inicial Mínima	R\$ 100,00
Aplicação e Saldo Mínimo	R\$ 100,00
Horário de Movimentação	14:00
Cota de Aplicação	D+0
Resgate Conversão	D+5 corridos
Resgate Liquidação	D+1 úteis da conversão
Taxa de Administração	1,15% a.a.
Taxa de Performance	20% sobre o CDI

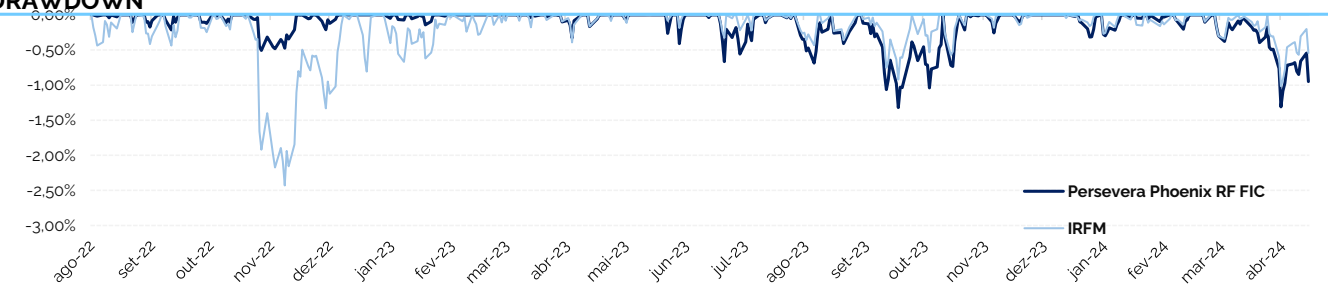
INFORMAÇÕES GERAIS

CNPJ	46.962.199/0001-30
Data de Início	16/08/2022
Classificação Anbima	Renda Fixa
Gestor	Persevera Gestão de Recursos
Administrador	BTG Pactual Serviços Financeiros
Patrimônio Líquido	R\$ 67.247.684,83
Patrimônio Líquido Médio 12 Meses	R\$ 29.479.771,19

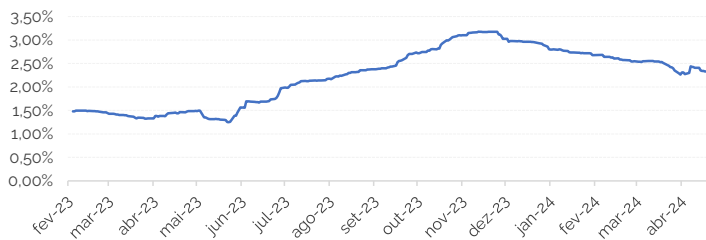
PERFORMANCE ACUMULADA



DRAWDOWN



VOLATILIDADE



ESTATÍSTICAS

Volatilidade 12 Meses*	2.62%
Índice de Sharpe	-
Meses Positivos	19
Meses Negativos	2
Drawdown Médio	-0.14%
Maior retorno Mensal	2.46%
Menor Retorno Mensal	-0.90%

* Desde o início do fundo

HISTÓRICO DE RENTABILIDADE

2022	jan	fev	mar	abr	mai	jun	jul	ago	set	out	nov	dez	Ano	Início
Fundo								0.43%	1.13%	0.79%	0.33%	0.85%	3.58%	3.58%
CDI								0.56%	1.07%	1.02%	1.02%	1.12%	4.89%	4.89%
% CDI								77.4%	105.4%	77.0%	32.4%	75.7%	73.2%	73.2%

2023	jan	fev	mar	abr	mai	jun	jul	ago	set	out	nov	dez	Ano	Início
Fundo	0.98%	0.87%	1.13%	0.67%	1.79%	2.17%	0.60%	0.47%	-0.18%	0.00%	2.46%	1.50%	13.17%	17.21%
CDI	1.12%	0.92%	1.17%	0.92%	1.12%	1.07%	1.07%	1.14%	0.97%	1.00%	0.92%	0.90%	13.05%	18.57%
% CDI	87.3%	94.6%	96.5%	73.1%	159.4%	202.3%	55.9%	41.5%	-	0.1%	268.2%	167.8%	100.9%	92.7%

2024	jan	fev	mar	abr	mai	jun	jul	ago	set	out	nov	dez	Ano	Início
Fundo	0.17%	0.45%	0.29%	-0.90%									0.01%	17.23%
CDI	0.97%	0.80%	0.83%	0.89%									3.54%	22.77%
% CDI	18.0%	56.7%	34.3%	-									0.4%	75.7%

Esse material tem caráter meramente informativo e não constitui uma oferta de serviço pela Persevera e nem venda de cotas dos fundos por ela geridos. A Persevera não comercializa e nem distribui cotas de fundos de investimento ou qualquer outro ativo financeiro. Para avaliação da performance de quaisquer fundos de investimentos, é recomendável uma análise de período de, no mínimo, 12 (doze) meses. A rentabilidade divulgada não é líquida de impostos. Rentabilidade passada não representa garantia de rentabilidade futura. Fundos de Investimento não contam com garantia do administrador, dos gestores, de qualquer mecanismo de seguro ou fundo garantidor de créditos - FGC. Leia o Formulário de Informações Complementares, Lâmina de Informações essenciais e o regulamento antes de investir. Este Fundo realiza investimentos em fundos que utilizam estratégias com derivativos como parte integrante de sua política de investimento. Tais estratégias, da forma como são adotadas nos fundos, podem resultar em perdas patrimoniais para seus quotistas. O fundo investido pode investir em ativos no exterior.

